

## **LENGUA, MATEMÁTICAS y SOCIALES 2º P Semana 7ª (4-8 mayo)**

¡Hola mi pequeño gran grupo! Como ya tenemos los libros, vamos a trabajar con ellos como si estuviéramos en el cole y así vemos alguna cosilla nueva.

En cada una de las áreas os pongo los ejercicios para cada día. Fíjate bien en lo que te digo.

Sé que habéis trabajado todos los días como unos campeones y ahora os voy a pedir que me enviéis algún correo con las tareas que vais haciendo. Podéis hacer una foto o escanear las páginas con los ejercicios. Alguno de vuestros compañeros ya lo ha hecho.

Como todos los maestros os vamos a pedir lo mismo, os pondré en alguno de los ejercicios un **DIBUJO DE UN SOBRE** para indicaros que sobre todo me gustaría ver cómo habéis realizado ese.

Podéis escribirme también para preguntarme dudas.

***¡Ánimo! Aprovechad el paseo al aire libre y... ¡disfrutad mucho!***

## LENGUA

Vamos a trabajar la lectura, alguna copia en el cuaderno (ya **no** las haremos todos los días) y los ejercicios, **todo** con el **libro del segundo trimestre**.

### LUNES, 4 de mayo

1.- Lectura y comprensión: Pág 124: 1 y 2



2.- Ejercicio de ortografía: Pág 131 : 5

### MARTES, 5 de mayo

1.-Ejercicio de ortografía: Pág 127: 5. Copia el dictado en el cuaderno y después subraya con pintura roja las palabras que tienen ese color en el ejercicio del libro.

2.-Ejercicios de repaso: Pág 130: 1

### MIÉRCOLES, 6 de mayo

1.- Ejercicio de ortografía: Pág 137: 13

2.- Ejercicios de repaso: Pág 125: 3, 4 y 5

### JUEVES, 7 de mayo

1.- Hoy la lectura la hacemos de la Pág 128. **Lee sólo el cuadro:** Puedes hacerlo jugando a cambiar la voz o con alguno de tus papás o hermanos si tienes.

2.- Ejercicio de repaso: Pág 130: 2

### VIERNES, 8 de mayo

1.- Lee el ejercicio 1 de la pág 128. Hazlo como ayer.

2.- Copia: Pág 131: 6 (Hazlo como el martes)



2.- Ejercicios de repaso: Pág 131: 3 y 4

## MATEMÁTICAS

Los ejercicios son del **tema 8** del **libro**.

La semana pasada ya os recordé algunas cosas y avanzamos un poquito. Como sois unos chicos y chicas **súper mayores** ni os habéis dado cuenta y seguro que lo habéis hecho fenomenal.

¡Vamos a por ello!

### LUNES, 4 de mayo

Pág 123: 2 y Pág: 128: 1 y 2

Repasa las tablas del 1, 2 y 3.

### MARTES, 5 de mayo

Lee la pág 122 y realiza el ejercicio de la pág 123: 1

Pág 124: 1 y 2



Repasa las tablas del 1, 2 y 3.


### MIÉRCOLES, 6 de mayo

Pág 125: 3

Pág 126: 1


Pág 129: 5

**JUEVES, 7 de mayo**

Pág 125: 4,5 y 6 

Pág 126: 2 y 3

**VIERNES, 8 de mayo**

Pág 130: 1 

Pág 134: 1 y 2 **¡CUIDADO! En este pone tabla del 4 y no corresponde a la del tema. Hacedlo con la tabla del 3.**

## SOCIALES

Vamos a empezar el **tema 5**. No lo trabajaremos completo. Trabajaremos sólo aquellas informaciones que sean más fáciles de entender, unas porque ya las sabéis y solo será recordarlas y alguna idea nueva que podamos ampliar sobre ello y que espero no tengáis problema para comprenderla.

### MARTES Y MIÉRCOLES

Os pongo la tarea para los dos días porque siempre hemos hecho esta parte comentando cada uno lo que sabemos y esta vez es diferente y os llevará más tiempo.

Comenzamos repasando lo que sabemos del **AGUA**.

Vamos a hacer como si estuviéramos en clase y habláramos primero de lo que vemos en los dibujos. **Pero hoy lo vamos a hacer escribiendo en el cuaderno.**

Quiero que observes este dibujo de la página 70 del libro:

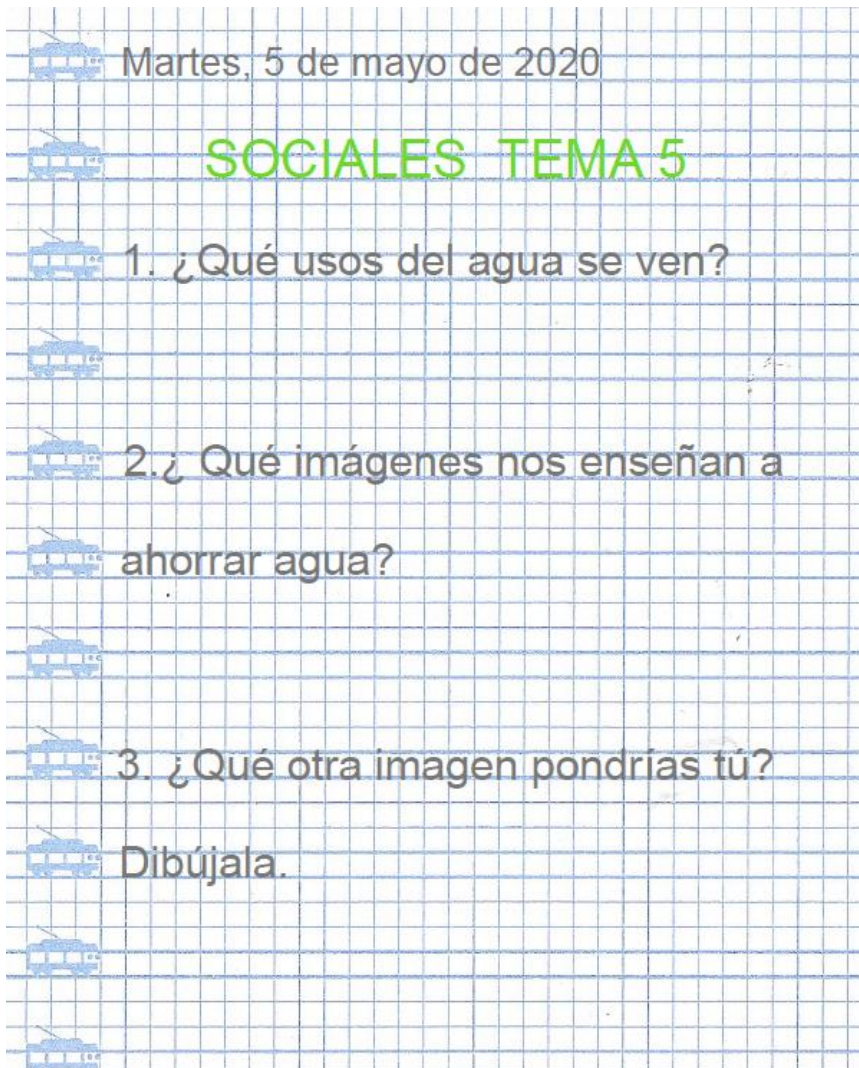


Ahora en el cuaderno escribe la fecha, el título y las preguntas y respuestas.

Cada pregunta debes comenzarla en un renglón nuevo (os dejo una imagen para ayudaros a realizarlo)

## Preguntas:

1. ¿Qué usos del agua se ven?
2. ¿Qué imágenes nos enseñan a ahorrar agua?
3. ¿Qué otra imagen pondrías tú? **Dibújala** (Puedes ayudarte revisando la pág 115 del libro de Lengua que ya la hicimos en clase)



Martes, 5 de mayo de 2020

**SOCIALES TEMA 5**

1. ¿Qué usos del agua se ven?

2. ¿Qué imágenes nos enseñan a ahorrar agua?

3. ¿Qué otra imagen pondrías tú?  
Dibújala.

