

## **LENGUA, MATEMÁTICAS y SOCIALES 2º P Semana 12ª (8-12 junio)**

Una semana más... y ya nada para el final del curso...

Recordad que trabajaremos aquellos contenidos que son más fáciles de comprender y poder realizar los ejercicios. Si estos los aprendemos bien, el curso que viene no tendremos problema para trabajar los que han quedado pendientes.

**Cuando repases las tablas ya sabes que puedes usar las canciones y el juego de la Tablet. Todos los recursos ayudan a memorizarlas.**

**El mismo planteamiento de trabajo:** aparecerá el **DIBUJO DEL SOBRE** en **aquellas tareas o ejercicios** que me gustaría ver cómo habéis realizado. Si aparece al lado de la fecha es que hay que mandarlos todos.

Yo os enviaré correcciones a las mismas, pero no olvidéis que es importante que comprobéis con las soluciones al final de la semana.

Podéis escribirme un correo también para preguntarme dudas.

**¡VAMOS A ELLO!**

## LENGUA

LUNES, 8 de junio

Comenzamos recordando y trabajando un poco de **ORTOGRAFÍA**: cuándo usar la coma y cómo debemos leer cuando las veamos escritas.

Te dejo enlace a video:

<https://www.youtube.com/watch?v=S3WoM43hRNw>



Lee ahora la página 180 y haz los ejercicios 1 y 2.

Pág 183: 4

MARTES, 9 de junio



Pág 181: 3, 4 y 5

Pág 186: 2


MIÉRCOLES, 10 de junio



Una lectura Pág 182: 1

Y ahora realiza en tu cuaderno este ejercicio:

¿Qué lleva el marciano en su nave? Haz el dibujo, copia el texto con las comas donde corresponde **y añade tres objetos más**.

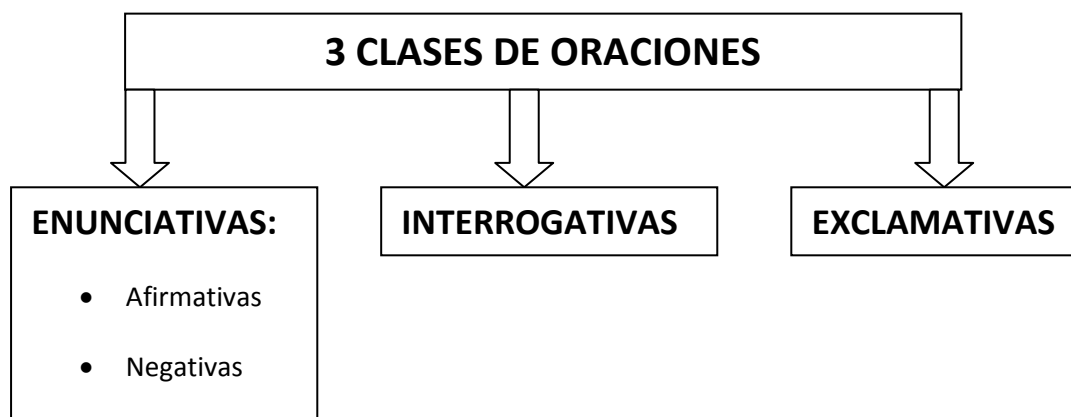


El marciano lleva latas, de  
comida para, un mes tres,  
botellas de agua, una pistola  
de rayos un casco un traje, de  
astronauta.

**JUEVES, 11 de junio**

**Recordamos los tres grupos de oraciones.**

**Te hago un esquema de las páginas 192 y 193, para que te resulte más fácil:**



**Y este enlace a vídeo para empezar a recordar y trabajar:**

<https://www.youtube.com/watch?v=m89Hu7TiHNo>



**Trabajamos la Pág 192: 1, 2 y 3**



**Escribe en el cuaderno 2 oraciones de cada grupo.**

**VIERNES, 12 de junio**




**Pág 193: 1, 2 y 3**

**Pág 201: 3**

**Pág 207: 13**

# MATEMÁTICAS

LUNES, 8 de junio

Repasamos: Pág 169: 3, 4 y 5  y Pág 208: 1

Y también avanzamos una tabla más: vamos con la [TABLA DEL 9 \(no te olvides que ahora contamos de 9 en 9\)](#).

**Sigue la serie hasta 90.**

0-9-18-... -...-...-...-...-...-...-...

**Desciende ahora.**

90-81-...-... -...-...-...-...-...-...-0

Escríbela en tu libro: Pág170: 1

Te dejo enlace a canción:

[https://www.youtube.com/watch?v=ukRY3E7\\_pIA](https://www.youtube.com/watch?v=ukRY3E7_pIA)



Y un truco:

<https://www.youtube.com/watch?v=3abc23E155Y>



**NO TE OLVIDES DE REPASAR TODAS LAS TABLAS**

**MARTES, 9 de junio** 

Vamos a la pág 188 y aunque es muy fácil quiero que recordéis:

**LAS TABLAS DE DATOS y cómo HACERLAS.**

**Así que hoy un video para recordar el primer ejercicio:**

[https://www.youtube.com/watch?v=p\\_ISrbac-BA](https://www.youtube.com/watch?v=p_ISrbac-BA)



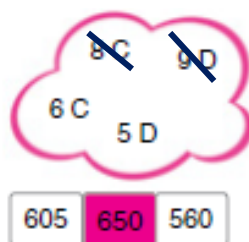
**Pág 188: 1**

**Y repasamos:**

**Pág 208: 2 y 3**

**Pág 168: 1 y 2 (Fíjate bien en este. Te lo explico a continuación)**

**2** Observa las centenas, las decenas y las unidades y colorea el número que forman.



Fíjate bien en las pistas de la nube, para ir eliminando:

8C no puede ser porque en los números de abajo no está esa posición; lo mismo ocurre con la posición de las 9D...

**REPASA LAS TABLAS.**

**MIÉRCOLES, 10 de junio**

**Y hoy seguimos con las tablas de datos. Te dejo un vídeo para recordar cómo hacerla y practicar en el ejercicio 2.**

<https://www.youtube.com/watch?v=ufIB0oVtNd8>



**Pág 188: 2**



**Pág 176: 1 y 2**

**Cuaderno pág 59: 1**



**JUNTO CON EL DE MAÑANA**

**REPASA LAS TABLAS DE MULTIPLICAR**

**JUEVES, 11 de junio**

Vamos con la pág 189: los **GRÁFICOS DE BARRAS.**

**Te dejo enlace a vídeo para recordar:**

<https://www.youtube.com/watch?v=9NF0z3g8giM>



**Practica: pag 189: 1**

**Repasa Pág 181: 7 y 8**

**Cuaderno pág 59: 2**



**VIERNES, 12 de junio**



**Pág 191: 5 y 6**

**Pág 207: 2**

**Repasamos: Pág 181: 5 y 6**

**REPASA LAS TABLAS de multiplicar**

## **SOCIALES**

Esta semana y la siguiente vamos a ver el tema 6. Este es muy fácil de leer y trabajar. Se trata de la HISTORIA, es decir, todos aquellos sucesos, inventos, etc, que se van produciendo a lo largo del tiempo.

### **MARTES 9**

Para situarnos en el tema lee la página 86 y realiza los ejercicios 1, 2 y 3 de la página 87 (no te llevará mucho tiempo)

**MIÉRCOLES 10 de junio**



Hoy recordamos **EL PASO DEL TIEMPO.**

**Pág 88 y 89**