

TAREA PARA LA 12ª SEMANA

1. LENGUA:

- Empezamos la semana realizando las páginas 172 y 173. Dejo la imagen para que no haya equivocaciones.

Me expreso

¡Vamos al río a jugar!

¡Sí! ¡Vamos a jugar!

¡Pobrecito Raúl!

No te preocupes, Clara. Seremos toda la tarde.

¡Ay, Raúl! ¡Una ratita! Espero que no se hayan ido.

¡¡¡¡¡¡

¡¡¡¡¡¡

¡¡¡¡¡¡

¡¡¡¡¡¡

¡¡¡¡¡¡

¡¡¡¡¡¡

¡¡¡¡¡¡

¡¡¡¡¡¡

172 ciento setenta y dos

1 Señala la respuesta correcta.

Clara y Raúl estaban contentos porque iban a un cumpleaños.

Clara y Raúl estaban contentos porque tenían bicis nuevas.

Clara y Raúl estaban contentos porque iban al río.

2 Escribe un título para el cómic que acabas de leer.

Termina el siguiente cómic:

¡Qué calor hace hoy!

¡Sí, hace mucho calor. Voy a por mi gorra!

¡¡¡¡¡¡

173 ciento setenta y tres


- Continuamos con un repaso a lo visto de una manera lúdica. Dejo aquí los enlaces. ¡Son juegos cortos! ¡Espero que os gusten!
- [Masculino y femenino \(I\)](#) [Masculino y femenino \(II\)](#)
[Masculino y femenino \(III\)](#) [Palabras con g, qu, qii \(I\)](#)
[Palabras con g, qu](#) [Repaso palabras con g, qu](#)
[Más palabras con g, qu](#) [La diéresis \(I\)](#)
[La diéresis \(II\)](#)

2. SOCIALES:

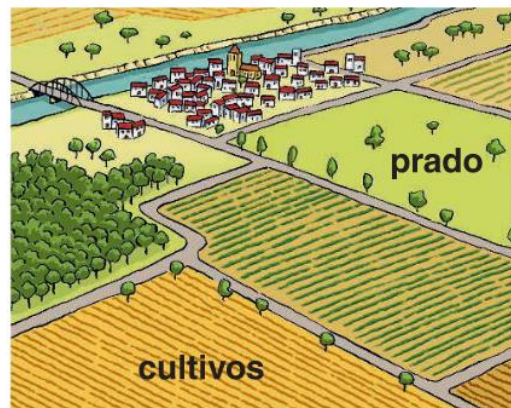
5. PAISAJES DE MONTAÑA Y LLANURA:

- En algunos paisajes hay montañas, valles y bosques. Son paisajes de montaña.
- En otros, el terreno es llano, no tiene montañas, son los paisajes de llanura.

Paisaje de montaña



Paisaje de llanura



- Como hemos hecho en otras ocasiones, pegaremos este cuadro o lo copiaremos (¡como queráis!) en el cuaderno.
- A continuación, veremos un vídeo explicativo. Pincha en el enlace [Los paisajes de montaña y de llanura](#)
- Una vez visto (si lo necesitáis, podéis verlo dos veces para un mejor entendimiento), pasaremos a hacer la siguiente tarea:
 - ANAYA: Páginas 82 y 83 (mandar la página 83 a mi correo cprimomielgo@educa.jcyl.es)
 - VICENS VIVES: página 59 y ficha (en la última hoja) (mandar la ficha a mi correo cprimomielgo@educa.jcyl.es)
- Repasamos con estos juegos (OPCIONAL, pero creo que no está demás practicar los contenidos de una manera lúdica). Pinchad en los enlaces. ¡Espero que os gusten!


[Elementos del paisaje](#)

[Verdadero o Falso](#)

[Identificar elementos del paisaje](#)

[Paisaje de montaña](#)

3. INGLÉS:

- **Activity Book (libro sin color):** Páginas 39 y 42.
 - **Página 39: Ejercicio 1:** Tenéis que escuchar el audio (Track 6) o en su defecto, leer la transcripción que os dejo abajo. Si vais a la página de Richmond, una vez dentro, tenéis que pinchar en el icono que pone , y después en el **Track 6**.

Lo que hay que hacer en este ejercicio es unir esos muebles a la habitación que corresponda (lo podéis unir con colores para que se entienda mejor). Después, dibujáis y coloreáis ese mueble en esa habitación. **Ejercicio 2:** Mirando el ejercicio 1, tendréis que completar las frases; hay que escribir dónde está cada mueble.

 **6** Listen and match the furniture with the room. Then, draw the furniture.

Holly: There's a sofa in the sitting room.
Claude: There's a TV in the kitchen.
Holly: There's a table in the bedroom.
Claude: There's a shower in the bathroom.

- **Página 42:** Hay que observar el dibujo, leer cada una de las oraciones y decir si son verdaderas (✓) o falsas (X).

➤ Juegos en Quizizz:

El juego es sobre las preposiciones. Según lo que se os pida, observáis la imagen y debéis escoger la preposición correcta. Tenedlo estudiado antes para que os sea más fácil y podáis responder con rapidez, ya que sólo tendréis 10 segundos para hacerlo. Os dejo el enlace.

<https://quizizz.com/join?gc=1948134>

Tendréis de plazo hasta el día 14 de junio a las 21 horas. Podréis jugar al juego tantas veces como queráis ya que tendréis intentos ilimitados, es decir, estará activo hasta la fecha y hora indicados y luego, se desactivará. ¡No os despistéis para hacerlo!

¡¡¡QUE PASÉIS BUENA SEMANA Y ÁNIMO, QUE YA QUEDA POCO!!!

1 Completa las oraciones con estas palabras:

naturales - playa - carretera - personas

Una y un río son elementos

del paisaje. Otros elementos

están hechos por las

como una

2 Observa la imagen y clasifica.



Elementos naturales

Elementos artificiales