

TAREA PARA PRIMERO DE EDUCACIÓN PRIMARIA (2ª SEMANA)

1. LENGUA:

- Hacer el Desafío (páginas 152, 153).
- Hacer **lectura comprensiva** todos los días prestando especial atención a la entonación y a la comprensión de la misma. Se pueden utilizar las lecturas comprensivas que hay al inicio de cada unidad o simplemente, se puede utilizar un libro que le guste al alumno/a.
- Hacer un **dictado** usando las lecturas breves que aparecen en cada tema y sobre las que se han trabajado en cada unidad. Repetir los fallos en dos renglones cada uno. Después hacer un dibujo de lo que se ha escrito para reforzar la lectura comprensiva.
- Repasamos lo aprendido jugando en los enlaces:
 - [El abecedario](#)
 - [Faltan letras](#)
 - [Montamos letras del abecedario](#)
 - [Test del abecedario](#)
 - [Lectura comprensiva: Sócrates](#)
 - [Repasamos cr - cl](#)
 - [Repasamos cr - cl \(2ª parte\)](#)

2. SOCIALES:

- ANAYA: Hacer el Repaso de la Unidad (páginas 64 y 65)
- VICENS VIVES: página 68 y página 69 (Tema 6).
- Repasamos lo aprendido jugando en los enlaces:
 - [El agua en la naturaleza](#)
 - [Necesitamos el agua](#)
 - [El agua en la naturaleza 2](#)
 - [El aire, el agua y el sol](#)
 - [Usos del agua](#)
 - [Agua potable o no potable](#)
 - [Consumo responsable del agua](#)

3. INGLÉS:

- Estudiamos el vocabulario dado de este último tema.
- Hacer fichas de repaso.
 - 1) **Ficha 1: Ejercicio 1:** Colorear las tazas del color que se indica. **Ejercicio 2:** Colorear el gorro y el globo de cada uno

de los personajes de los colores que se indican. El resto del dibujo lo pueden colorear como ellos quieran. **Ejercicio 3:** Rodear los dibujos que no empiecen por "c".

2) **Ficha 2: Ejercicio 1:** Unir las piezas del puzle poniendo simplemente la letra que le corresponda, sin tener que unir.

Ejercicio 2: Observando el ejercicio 1, hay que contar cuántas **tartas, tazas, sándwiches y globos** hay y escribir el número correcto en inglés. Al final de este documento, adjunto los números y el **vocabulario** dado en este tema para el que no lo tenga.

- Recuerdo que para poder jugar en las páginas web, tenéis que tener el Adobe Flash Player (es un ejemplo) que se puede descargar de forma gratuita.

1 Colour the cups.

blue



pink



green




yellow



red



2 Read and colour the pictures.

- 1 My party hat is green and my balloon is red.
- 2 My party hat is blue and my balloon is yellow.
- 3 My party hat is pink and my balloon is blue.
- 4 My party hat is yellow and my balloon is green.

**3** Circle the pictures that don't begin with c.

1

Match the puzzle pieces.

**2**

Look at Activity 1. Then, count and complete the sentences.

1 I can see cake.2 I can see cups.3 I can see sandwiches.4 I can see balloons.

NUMBERS

AROUND THE TOWN

1 = one

11 = eleven

2 = two

12 = twelve

3 = three

13 = thirteen

4 = four

14 = fourteen

5 = five

15 = fifteen

6 = six

16 = sixteen

7 = seven

17 = seventeen

8 = eight

18 = eighteen

9 = nine

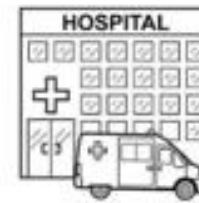
19 = nineteen

10 = ten

20 = twenty



restaurant



hospital



school



sports centre



cinema



shop



house



bus stop



bus



town



street



brick