

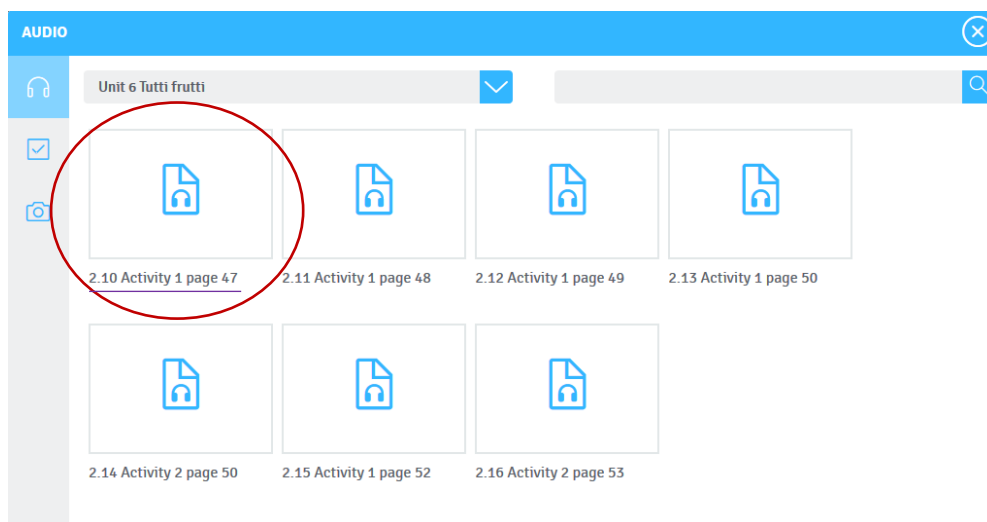
TAREAS PARA LA 9ª SEMANA

NOTA IMPORTANTE: Se ha detectado un error en el documento que colgué en la página web del colegio sobre cómo entrar en la página web de Richmond. La página web es la correcta:


<http://www.richmondwonders.net/>

pero lo que no está bien es el PASSWORD ya que mi ordenador me ha jugado una mala pasada a la hora de escribirlo. **EL PASSWORD CORRECTO ES richmond** (todo en minúsculas) al igual que **USERNAME, richmond2** (todo en minúsculas). Espero que a partir de ahora les funcione todo bien.

- Empezamos un nuevo tema, "Tutti frutti", así que empezaremos leyendo la hoja que os dejo con todo el vocabulario y las estructuras que vamos a ver en este tema. Pintaremos los dibujos de la ficha, repasaremos los títulos a color y lo pegaremos en el cuaderno (como hacemos en clase cuando os doy la hoja del nuevo tema). ¡¡¡Hay que estudiarse el primer vocabulario!!! Cuando lo tengáis hecho, mandad una foto EN VERTICAL de cómo os ha quedado a mi correo electrónico, por favor (cprimomielgo@educa.jcyl.es)
- **Student's Book: Página 47. Ejercicio 1:** Lo que tenéis que hacer en esta actividad es leer la transcripción (en su caso, buscáis el audio en la página de Richmond) y tenéis que intentar averiguar qué pastel está haciendo. Marcáis una X o un ✓ para cada respuesta.
Para encontrar el audio, os dejo la ventana donde os aparecerá.



El que no la encuentre, también os dejo la transcripción.

 **2.10** Listen and tick (✓) or cross (X) the cakes.

Claude: Oh! What a mess! What are you doing Puff?

Puff: I'm making a cake.

Claude: Mmmm, I like cake. What cake are you making?

Puff: Guess!

Claude: Are you making a chocolate cake?

Puff: No! Have another guess.

Claude: What a pity! I like chocolate cake. Are you making a strawberry cake?

Puff: No! Have another guess.

Claude: What a pity! I like strawberry cake. Are you making an orange cake?

Puff: No! Have another guess.

Claude: What a pity! I like orange cake. Are you making a lemon cake?

Puff: Yes! That's right! I'm making a lemon cake.

Claude: Great! I like chocolate cake and I really like strawberry cake and I really, really like orange cake but I like lemon cake best!

- **Activity Book:** Página 45. **Ejercicio 1:** Tenéis que unir con colores cada tarta con sus carteles correspondientes. Hay que fijarse bien en los dibujitos que hay al lado de cada tarta para saber de qué están hechas y así, poderlas unir bien.
EL EJERCICIO 2 NO HAY QUE HACERLO.

¡¡¡QUE PASÉIS BUENA SEMANA!!!

UNIT 6: TUTTI FRUTTI



apple



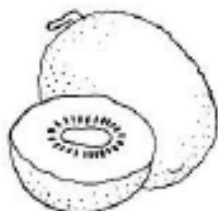
banana



cherries



grapes



kiwi



lemon



orange



orange juice



pear



strawberry



for breakfast



for lunch



for tea



for dinner

STRUCTURES

I like oranges. → *Me gustan las naranjas.*

I don't like bananas. → *No me gustan los plátanos.*

Do you like strawberries? Yes, I do / No, I don't. →

¿Te gustan las fresas? Sí, me gustan/ No, no me gustan

Do you want an apple? No, thanks. →

¿Quieres una manzana? No, gracias.

Have you got a packed lunch? → Yes, I've got a sandwich.

¿Tienes maletín de la comida? Sí, tengo un sándwich.

What have you got for lunch? → *¿Qué tienes para comer?*

Can you pass the water, please? Yes, of course. →

¿Puedes pasar el agua, por favor? Sí, por supuesto.