

Hola a tod@s

Comenzamos el último mes del curso finalizando la unidad 10, en la que tan solo nos quedaba por ver los “tipos de líneas”. Al final del documento, para si a alguien le sirve de ayuda/apoyo, **adjunto un sencillo resumen con los tipos de líneas**. En el cuaderno continuamos afianzando números hasta el 89, números ordinales y operaciones de sumas con llevadas y restas.

Mucho ánimo que ya no queda casi nada. Tres semanitas y acabamos...

Trabajo para la semana:

- **TAREA MÍNIMO SEMANAL RECOMENDABLE**

Páginas del libro: 174 y 175

177

167 (Si alguien encuentra excesiva dificultad puede dejarla sin hacer)

- **TRABAJO OPCIONAL COMPLEMENTARIO**

Páginas del cuaderno: 61, 63 y 65

- **ENVÍO DE TAREA REALIZADA** ⇒ jsanra@educa.jcyl.es

Solicito que me envíen 1 fotografía de alguna tarea hecha por el alumno/a esta semana, preferiblemente de las páginas 174 y 175.

- **CONTACTO A TRAVES DE TEAMS – REUNIÓN/CHAT**

📧 Estaré a su disposición el próximo miércoles 3 de junio desde las 16:30 a las 17:30 en TEAMS.

- **EXPLICACIÓN - SUGERENCIAS**

Supongo que no resultará muy difícil diferenciar las líneas (rectas – curvas y abiertas – cerradas) que se plantean en el libro. Así, si vemos que esto es demasiado sencillo, podemos iniciar a l@s niñ@s en el concepto “líneas poligonales”. SOLO para quién quiera y lo vea oportuno. Quien decida hacerlo, puede apoyarse en el resumen tipos de líneas que encontrarán en las páginas siguientes y el vídeo explicativo del 2º enlace.

*Es posible que les cueste interpretar los problemas que se plantean en la página 167, es por esto por lo que les he señalado que aquellos que lo encuentren demasiado difícil lo dejen sin hacer.

Para practicar jugando:

Vídeos explicativos

<https://drive.google.com/open?id=1t-uXQlrYdbJOJawf4yUdILRTf9DeYoyM>

<https://drive.google.com/open?id=1xIHyeR07Ura3WM5nexrDtCKb06lqQZR9> (incluye L. poligonales)

Problemas:


http://www.ceiploreto.es/sugerencias/cp.juan.de.la.cosa/1_2/mates/actividades/14/03/visor.html

http://www.ceiploreto.es/sugerencias/ceipchanopinheiro/1/problemas_8_1/pro8.html

http://www.ceiploreto.es/sugerencias/ceipchanopinheiro/1/problemas_8b_1/pro8bis.html

Si algún enlace no da acceso directo a las actividades, copien y peguen la dirección web.

*Se requiere **flash player** para jugar, por lo que es posible que aparezca alguna de las imágenes siguientes:*



El contenido de esta página requiere una versión más reciente de Adobe Flash Player.



“Habilitar” esta opción en el momento de acceder al juego no debería de ocasionar ningún problema ya que es un complemento empleado de forma generalizada.

RESUMEN TIPOS DE LÍNEAS 1º PRIMARIA

¿LÍNEAS RECTAS O LÍNEAS CURVAS?




Líneas Rectas	Líneas Curvas

¿LÍNEAS ABIERTAS O CERRADAS?




abiertas



cerradas

Una línea recta únicamente podrá cambiar su longitud, grosor y posición.



La sucesión de varias líneas rectas (como las 2 rojas que tenemos en la página anterior) no la llamaremos línea recta, sino línea poligonal.


Las líneas rectas siempre serán abiertas, sin embargo las poligonales podrán ser abiertas o cerradas.

LÍNEAS RECTAS




LÍNEAS POLIGONALES

ABIERTAS



CERRADAS



LÍNEAS CURVAS

ABIERTAS



CERRADAS

