

Hoy vamos a trabajar **el paisaje sonoro**.

Como la mayoría ya tenéis el libro en casa, abrimos por las páginas 44 y 45

La historia de la página 44 la escuchamos en el siguiente enlace.

http://aulavirtual.santillana.es/es-scloud/SBKOBJD/ESPM000209361/files/rec_pm_209361_pantalla_mov_20180910110358.mp4



La ficha que tenéis que hacer esta semana es la página 45 del libro, pero la hacéis en la ficha que os cuelgo. Recordad que en el libro (el que tiene espiral) **NO SE ESCRIBE NUNCA**



Para el ejercicio 2 os doy pistas:

- 1.-Se oye ulular a un mochuelo.
- 2.- Hay un murmullo de gaviotas.
- 3.- Canta un gallo y un perro le contesta algo enfadado.
- 4.-Suenan una campana.

En el ejercicio 3 cada nota musical se ha representado con una figura, tenéis que completar los tres compases que faltan de escribir, y poner el nombre de las notas debajo.

2 ¿Qué lugar es? Identifica los sonidos y numera.


 

Aprendemos

Un **paisaje sonoro** está formado por todos los sonidos que hay en un lugar. Por eso hay tantos paisajes sonoros como lugares en el mundo.

3 Completa según el código. Luego, interpreta.

★ ▲ ☆ ■ ● ◆ ☆ ▲ ☆ ■ ● ◆ ●



sol la sol mi do re sol

45