

TAREA INGLÉS 4º SEMANA 8

A partir de esta semana tendréis la posibilidad de escuchar los audios del libro y del activity. Para ello, al final de este documento, contáis con un manual para poder hacer las actividades y juegos que os vaya proponiendo.

Pensamos que os será de utilidad. Si no es así, o encontráis dificultades para acceder, hacédmelo saber a través del correo cuando mandéis la tarea que os pido, y la próxima semana, lo intentaríamos de otra forma.

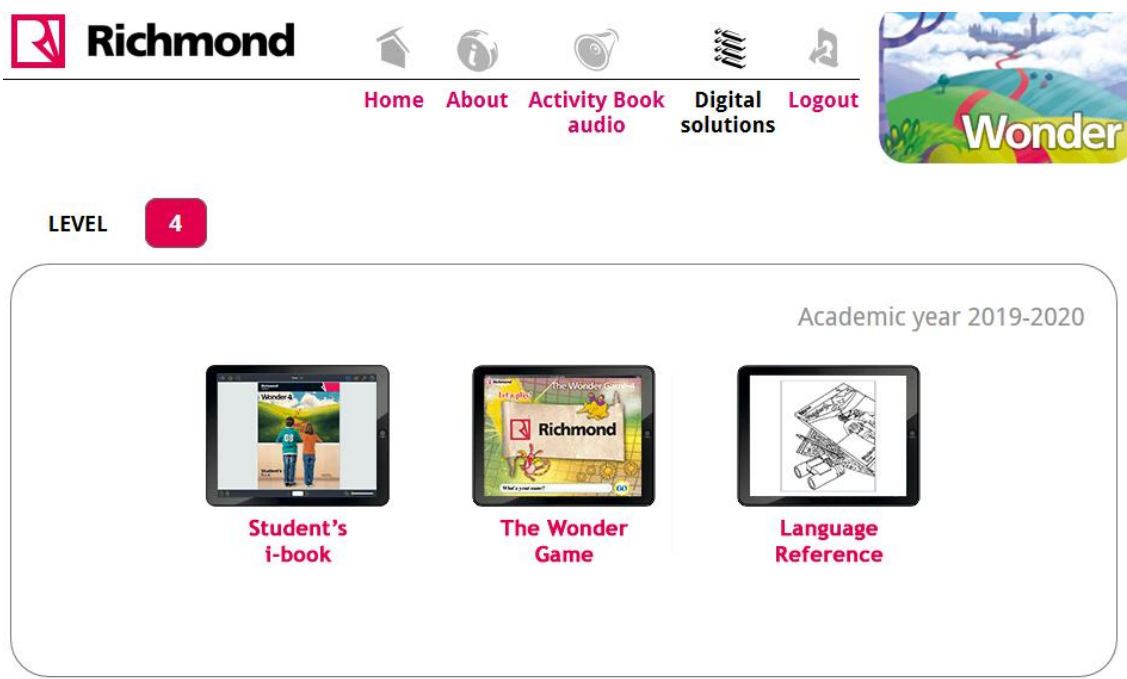
STUDENT'S BOOK (PAGE 67)

1) AUDIO 2.16

Antes de seguir LEE EL MANUAL.

Puedes entrar desde el enlace. <http://www.richmondwonders.net/>

UNA VEZ LEÍDO, VAMOS CON LOS EJERCICIOS DE ESTA SEMANA



Richmond

Home About Activity Book audio Digital solutions Logout

Wonder

LEVEL **4**

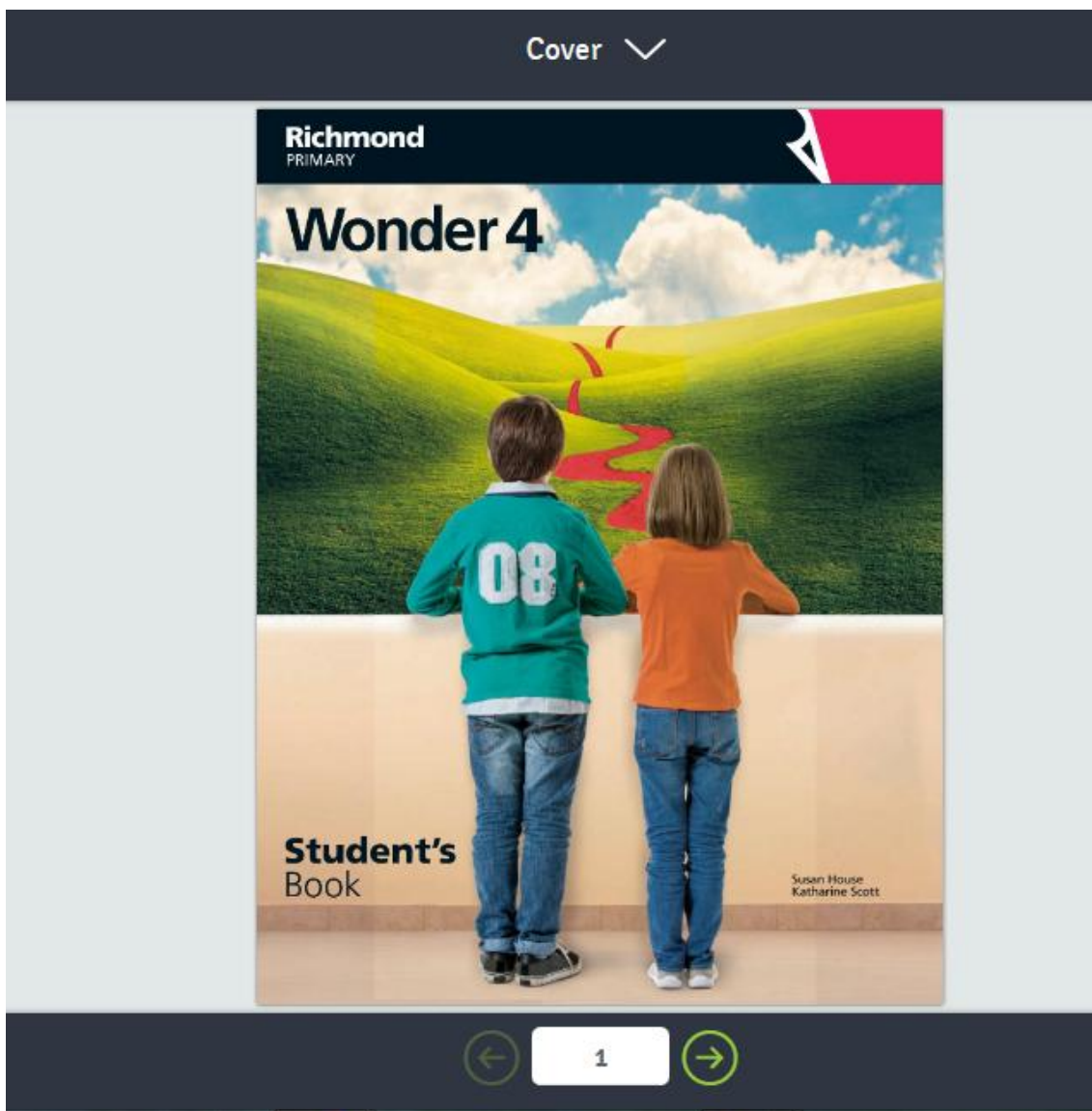
Academic year 2019-2020

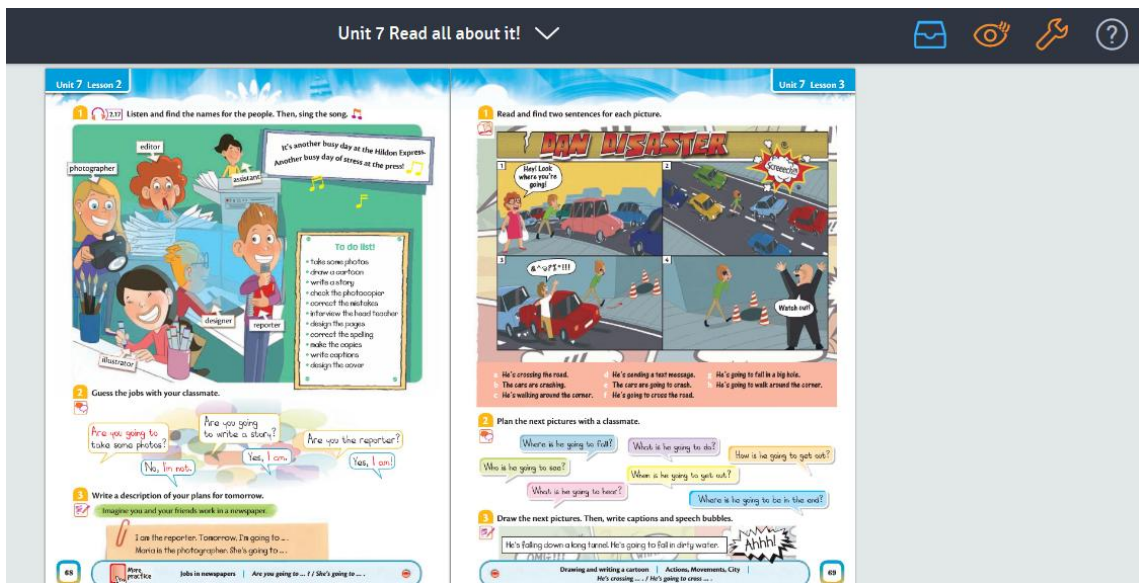
Student's i-book

The Wonder Game

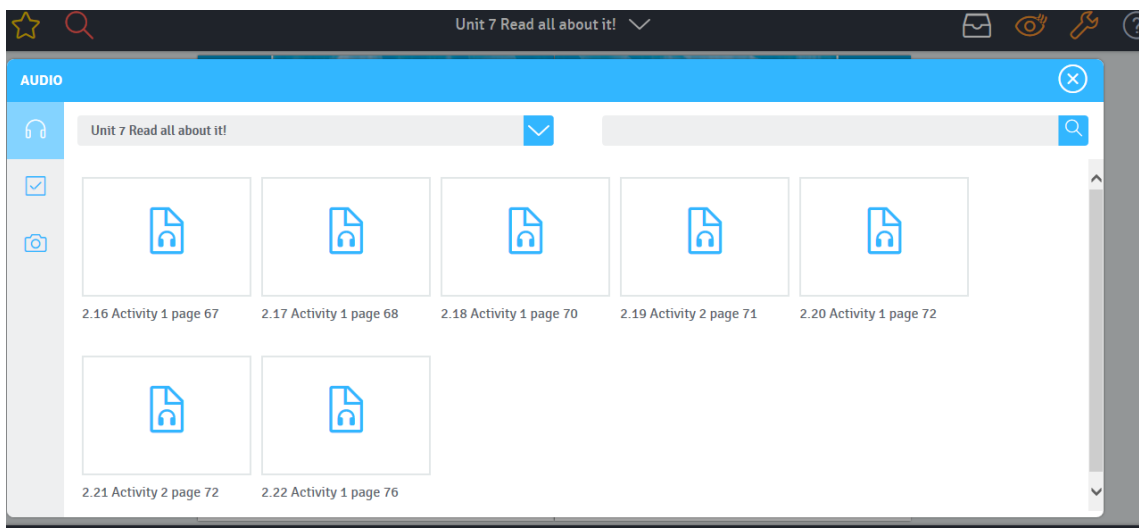
Language Reference

Entra en student's I-book y abajo donde pone uno, pon 68 (es la página 67, pero está confundido).





Ahora ve a la banda negra de arriba, donde hay cuatro símbolos. Haz clic en el primero, el azul. Te saldrá esta pantalla.



¡Ya está! Solo tienes que hacer clic en el primer audio para escuchar.

Pon la **fecha en inglés**, como ya sabes, en tu cuaderno, escribe el enunciado del **ejercicio 1**.

1) Listen and find the page numbers.

Cuando oigas “turn to page...”, quiere decir que a qué página de la revista (magazine) irías.

Ejemplo:

Jokes: page 23

World facts:

Letter:

Photos:

Basketball:

Crafts:

Story:

Comic:

What’s your favourite section in magazines?

I like.....

Ahora ve a la **página de juegos (The Wonder Game)**

Richmond Home About Activity Book audio Digital solutions Logout

Wonder

LEVEL **4**

Academic year 2019-2020

Student's i-book The Wonder Game Language Reference

© Santillana Educación S.L. / Richmond - Contact us - Terms and conditions
Internet Explorer 9 or higher version required

The Wonder Game 4

Let's play!



Richmond

What's your name?

david+sanchez

GO

Pincha en GO.

The Wonder Game 4



User's guide



Haz clic en unidad 7.

Vamos a hacer las actividades 1. y 2. Si puedes hacerlas online, genial. Hazle una foto a la sopa de letras cuando hayas terminado y me la mandas a mi correo.

Si no puedes hacer estas actividades online pero puedes imprimir la sopa de letras, la pegas en el cuaderno y me mandas una foto. Si tampoco puedes imprimirla, no te preocupes, copia el enunciado de la actividad y las palabras con su significado en español.

Activity 1

Find eight common sections in magazines.

[Reset](#)

[Close](#)

The image shows a word search puzzle on a piece of paper with a red pushpin. To the left is a spiral-bound notebook with a list of magazine sections. The word search grid is as follows:

C	P	H	O	T	O	G	A	L	L	E	R	Y	H	F
O	J	S	C	H	O	O	L	S	P	O	R	T	S	P
M	I	T	F	S	G	Q	X	A	M	V	B	E	I	K
I	W	O	R	L	D	F	A	C	T	S	F	X	D	E
C	V	R	K	A	N	G	K	Q	O	E	B	X	P	O
R	H	I	F	H	E	Y	R	B	N	L	C	Z	A	E
A	L	E	T	M	C	S	L	F	L	E	A	I	P	L
C	R	S	O	S	J	O	K	E	S	V	I	A	I	V
I	T	D	F	E	B	K	R	M	O	T	C	R	N	L
S	H	N	G	R	U	W	L	Y	P	S	R	S	I	E
L	A	B	K	T	Q	S	Y	K	A	O	E	W	R	T
I	R	B	O	Y	E	F	A	C	N	E	R	F	I	T
N	A	H	Q	L	E	I	V	E	I	T	O	R	D	E
G	W	P	T	R	S	R	A	M	P	E	K	S	D	R
W	C	A	R	T	S	A	N	D	C	R	A	F	T	S

The notebook on the left lists the following sections:

- Arts and Craft
- Comic
- School Sports
- Jokes
- Letters
- Photo gallery
- World Facts
- Stories

Activity 2

Battleships! Match the words with the definitions.

Reset

Close

1.- A person that corrects the mistakes in newspapers.
2.- A section with photos.
3.- A person that takes photos.
4.- A section that explains to you what happens in the world.
5.- A person that designs the pages.
6.- A group of drawings that tell a short story.
7.- A person that makes the copies of the newspaper.
8.- A written text that people send to the newspaper.
9.- A person that interviews other people.
10.- A person that draws the cartoons.

A.- Photo Gallery.
B.- Designer.
C.- Letter.
D.- Assistant.
E.- Comic.
F.- Illustrator.
G.- World Facts.
H.- Reporter.
I.- Photographer.
J.- Editor.

	A	B	C	D	E	F	G	H	I	J
1										
2										
3										
4										
5										
6										
7										
8										
9										
10										

Esta actividad la puedes hacer online, pero después tienes que **escribir en tu cuaderno el enunciado y hacerlo por escrito.**

Así:

Match the words with the definitions.

A. 2. Photo Gallery: A section with photos.

B. ..

Espero que todo vaya bien.

Un abrazo fuerte a todos.

MANUAL LIBRO DIGITAL WONDERS 4

Esta semana incluyo las "instrucciones" para utilizar los recursos interactivos del libro de inglés. Desde la editorial se nos ha facilitado una clave para que nuestros alumnos utilicen todos los recursos interactivos posibles y puedan seguir aprendiendo desde casa.

Incluyo este recurso como algo opcional y no obligatorio y con el fin de ayudar y no complicar.

A través de las siguientes capturas os explicaré como funciona.

1. Entramos en

<http://www.richmondwonders.net/>



2. Clic en Student's Access.



USERNAME: richmond5 PASSWORD: richmond

3. Y ya estáis dentro. Estos son los recursos que tenéis a vuestra disposición.



Audios del Activity Book

Libro digital

Audios del libro

Language Reference, ejercicios de gramática.

Juego interactivo por unidades.