

TAREA INGLÉS 6º SEMANA 8

La semana pasada repasamos los llamados “big numbers” o “large numbers”. Esta semana vamos a seguir practicando con números más altos. Puedes escuchar este video.

<https://www.youtube.com/watch?v=RKlvX3h-Nu4>

Big Numbers

¡Es importante saber decir los números elevados en inglés! He aquí algunos ejemplos interesantes:

215	two hundred and fifteen (UK)
2,150,638	two million, one hundred and fifty thousand, six hundred and thirty-eight (UK)

Nota: En inglés 'británico' (UK), las centenas y las decenas están separados por 'and'.

Singular please!

Hundred, thousand, million and billion nunca llevan **s** cuando van precedidas de una cifra o número (one, two, three, ...) o expresiones 'cuantitativas' del tipo **a few / several / dozen**:

two million euros (*not* two millions euros)

three hundred and ten pounds (*not* three hundreds and ten pounds)

PERO

There are millions of grammar rules in English! ¡Hay millones de reglas de gramática en inglés!

Thousands of people don't understand how to use the present perfect! ¡Miles de personas no saben utilizar el presente perfecto en inglés!

Pon la **fecha en inglés** en tu cuaderno y escribe en letra los siguientes números:

1,590,572:

60,000,000:

11,734,261:

10.144,206:

Mándame la foto

A partir de esta semana tendréis la posibilidad de escuchar los audios del libro y del activity. Para ello, al final de este documento, contáis con un manual para poder hacer las actividades y juegos que os vaya proponiendo.

Pensamos que os será de utilidad. Si no es así, o encontráis dificultades para acceder, hacédmelo saber a través del correo cuando mandéis la tarea que os pido, y la próxima semana, lo intentaríamos de otra forma.

Antes de seguir **LEE EL MANUAL**(Al final de este documento)

UNA VEZ LEÍDO, VAMOS CON LOS EJERCICIOS DE ESTA SEMANA

Difference between a super city and a capital city.

Information

Super cities are cities with more than 10 million inhabitants. Sometimes super cities are capitals, sometimes they are not.

Shanghai is the biggest city in China but it isn't the capital. The capital city is Beijing.

Mumbai is the biggest city in India but it isn't the capital. The capital city is New Delhi.

Tokyo is the biggest city in Japan and it's the capital.

Istanbul is the biggest city in Turkey but it isn't the capital. The capital city is Ankara.

Sao Paulo is the biggest city in South America. It's in Brazil but it isn't the capital. The capital city is Brasilia.

Moscow is the biggest city in Russia and it's the capital as well.

New York is the biggest city in the USA but it isn't the capital. The capital city is Washington DC.

Para hacer los siguientes ejercicios entra desde este enlace.

<http://www.richmondwonders.net/>



1)STUDENT'S BOOK (PAGE 67) AUDIO 2.20



LEVEL **6**

Academic year 2019-2020



Student's i-book



The Wonder Game



Language Reference

Entra en student's I-book y abajo donde pone uno, pon 68 (es la Página 67 pero está confundido)

Unit 7 Super cities

UNIT 7 Lesson 2

1 Listen to the picture. Listen for the missing words. Then, sing the song.

My city will be bigger ...
My city will be better ...
It will have 20 billion inhabitants ...
It will have outside recreational ...
Oh, my city will be great in the future!

The city centre will be dirty ...
The city centre will be noisy ...
It will have traffic on the roads ...
It will have factories with smoke ...
Oh, the city centre will be great in the future!

There will be motorways around the city ...
There will be factories near the motorways ...
There will be suburbs with residential zones ...
But they will be near big roads ...
Oh, my city will be great in the future!

Key

suburbs	residential zone	factories	city centre	car park
industrial zone	green spaces	motorway	bike lane	escalator

2 Design your perfect city. Make a list of features and ask a classmate.

Will your city have offices?
Yes, it will.
Will your city have a football stadium?
No, it won't.

3 Draw the city plan and describe it.

residential zone city centre
industrial zone suburbs

My city will have ... in the ... zone.
It won't have ... or ... in the ...

UNIT 7 Lesson 3

1 Study the key and calculate the numbers.

Mill City

per million inhabitants

2025	2030	2035	2040
------	------	------	------

Key

four hundred schools per one million inhabitants	three thousand hospitals beds per one million inhabitants	four hundred and fifty thousand houses per one million inhabitants
--------------------------------------------------	-----------------------------------------------------------	--------------------------------------------------------------------

2 Make five predictions for Mill City's future.

if they build a metro, roads, underground car parks, skyscrapers	they will have more traffic jams, more pollution, more green spaces, more bike lanes, houses for everyone, clean air.
if they don't build a metro, they won't have more traffic jams.	
if they build roads, they won't have clean air.	

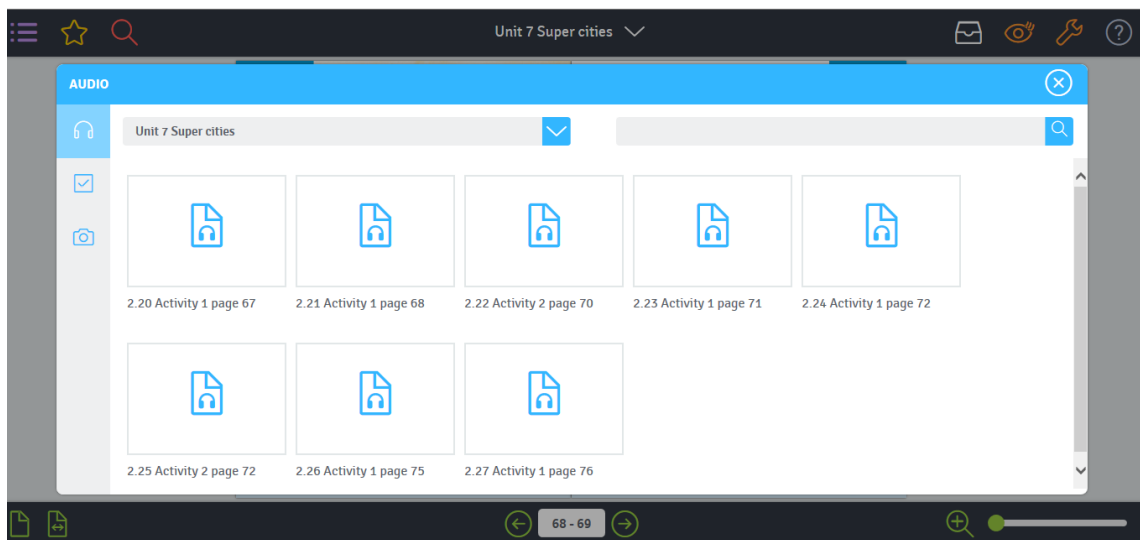
3 Write predictions for your city for the year 2025.

I think there will be more ... There won't be more ...

How many people will live in Mumbai, in 2025? And in Beijing?

68 - 69

Ahora ve a la banda negra de arriba, donde hay cuatro símbolos. Haz clic en el primero, el azul. Te saldrá esta pantalla.



¡Ya está! Solo tienes que hacer clic en el primer audio para escuchar.

Escribe el enunciado del **ejercicio 1.**

2.20. Listen and say the names of the cities.


*Square kilometers: kilómetros cuadrados.

*Inhabitants: habitantes.

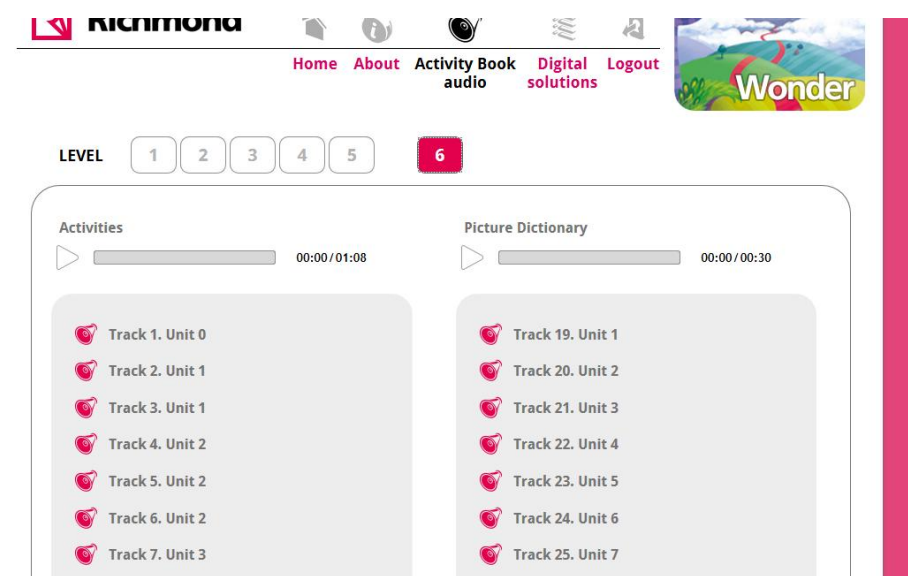
- | | | |
|-----------|-----|-----|
| 1. Mumbai | 2. | 3. |
| 4. | 5. | 6. |
| 7. | 8. | 9. |
| 10. | 11. | 12. |

Ahora vamos a hacer un **ejercicio del Activity book (pag. 65, 1)**

Salte de la página y vuelve a entrar en la página de Richmond. **No tienes que introducir tu clave.**



Haz clic arriba, en el tercer icono: **Activity book audio**




Pincha en Track 15


Escucha y completa el ejercicio 1 de la página 65 del Activity book.

Mándame una foto de este ejercicio.

Ahora ve a la [página de juegos \(The Wonder Game\)](#)






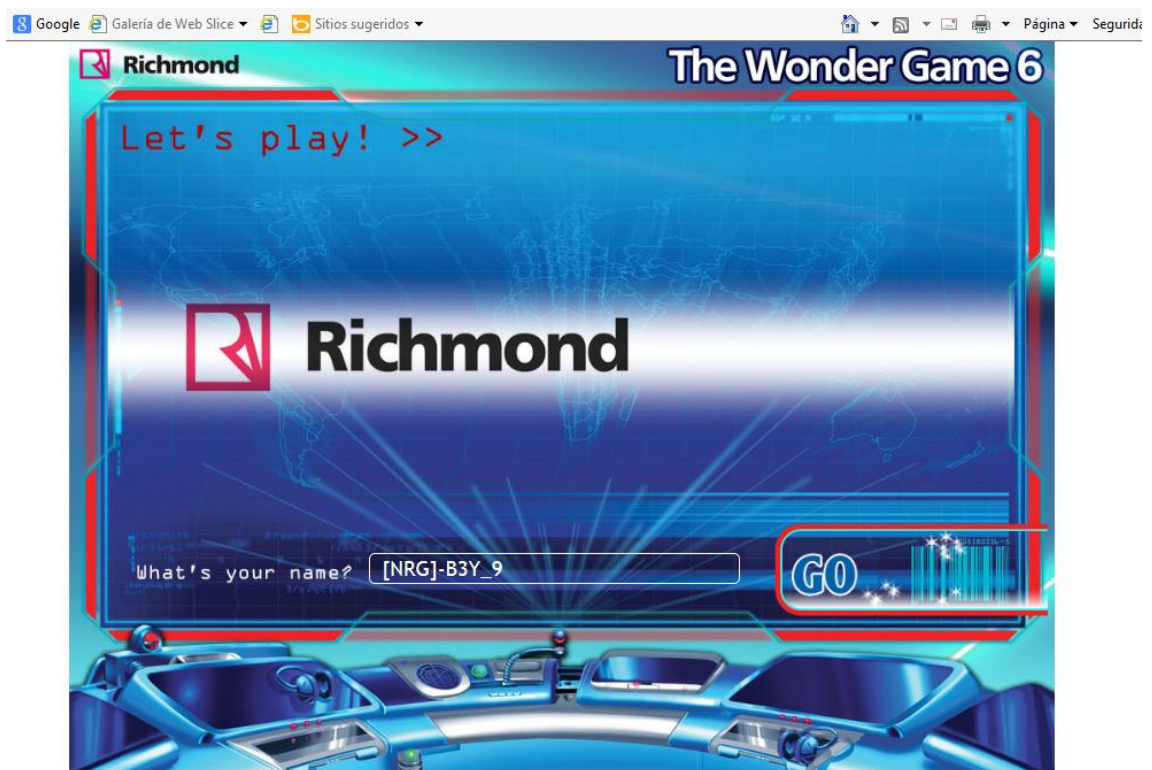
Richmond Home About Activity Book audio Digital solutions Logout



LEVEL **6**

Academic year 2019-2020


-  Student's i-book
-  The Wonder Game
-  Language Reference



Google Galeria de Web Slice Sitios sugeridos

Richmond **The Wonder Game 6**

Let's play! >>



Richmond

What's your name? **GO**

Pincha en GO.



Haz clic en unidad 5.

Vamos a hacer las actividades todas las actividades online de esta unidad para ver si se nos desbloquea, la página y podemos acceder a las de las siguientes unidades.

Estos ejercicios son voluntarios. Pero si tienes la oportunidad de hacerlos están genial y son divertidos.

MANUAL LIBRO DIGITAL WONDERS 6

Esta semana incluyo las "instrucciones" para utilizar los recursos interactivos del libro de inglés. Desde la editorial se nos ha facilitado una clave para que nuestros alumnos utilicen todos los recursos interactivos posibles y puedan seguir aprendiendo desde casa.

Incluyo este recurso como algo opcional y no obligatorio y con el fin de ayudar y no complicar.

A través de las siguientes capturas os explicaré como funciona.

1. Entramos en

<http://www.richmondwonders.net/>



2. Clic en Student's Access.



USERNAME: richmond6 PASSWORD: richmond

3. Y ya estáis dentro. Estos son los recursos que tenéis a vuestra disposición.

A collage of screenshots showing the user interface of the digital book resources. The main screenshot shows a dashboard with three main sections: 'Student's Book', 'The Workbook', and 'Language Reference'. Yellow arrows point from these sections to other screenshots and labels:

- An arrow from 'Student's Book' points to a screenshot labeled 'Libro digital'.
- An arrow from 'The Workbook' points to a screenshot labeled 'Audios del libro'.
- An arrow from 'Language Reference' points to a screenshot labeled 'Language Reference, ejercicios de gramática'.
- An arrow from the top right points to a screenshot labeled 'Audios del Activity Book'.
- An arrow from the bottom right points to a screenshot labeled 'Juego interactivo por unidades'.