

INGLÉS 6° (Semana 4)

REVISION

Comparatives & superlatives

Los comparativos y superlativos en inglés no varían con el género o el número.

Se forman de varios modos:

1) Adjetivos cortos

Se consideran adjetivos cortos:

A. Los adjetivos de una sola sílaba.

B. Los bisílabos que terminan en y,er,le,ow
Simple/Sencillo.

Simpler/ Más sencillo

The simplest/ El más sencillo

A tener en cuenta

Los que terminan en una sola consonante seguida de una sola vocal, doblan la consonante.

Big./Grandes.

Bigger./Más grande.

The biggest./Los mas grandes.

Los que terminan en "y" precedida de consonante cambian la "y" por "i".

Happy./Feliz.

Happier./Mas feliz.

The happiest./El más feliz.

2) Adjetivos largos

Se consideran adjetivos largos:

Los adjetivos de más de una sílaba que no terminan en; y, er, le, ow.

Expensive./Caro.

More expensive./Más caro.

The most expensive./El más caro.

3) Adjetivos irregulares

Estos adjetivos forman el comparativo y superlativo de un modo impredecible.

Good./Bueno.

Better./Mejor.

The best./El mejor.

Bad./Malo.

Worse./Peor

The worst./El peor.

Far./Lejos.

Further./Más lejos.

The furthest./El más lejano.

En los siguientes enlaces puedes ver un video explicativo y ejercicios para practicar on line.

<https://www.theyellowpencil.com/tocomparativos6.html> ejercicios online comparativos y superlativos


<https://www.youtube.com/watch?v=HeRpa14L3pA&feature=youtu.be> Video explicativo de comparativos y superlativos.

1 Complete the table.

adjective	comparative	superlative
good	_____	the _____
_____	worse	the _____


2 Label the pictures. Then, write about what you're good at or bad at.

1




c _____

2




g_____

3




d _____

4



s _____

5



s _____

Educación S.L.

Remember

To be good at: ser bueno en...

To be bad at: ser malo en...

Puedes practicar la “listening” y el vocabulario de la ropa en el siguiente enlace y con las siguientes fichas.

<https://learnenglishkids.britishcouncil.org/songs/dont-put-your-trousers-your-head> (Clothes and body)



Don't put your trousers on your head



1. What's the word?

Write the word under the pictures.

trousers	head	leg	button	zip	velcro
shoes	hood	gloves	feet	belt	skirt

	trousers				



2. Choose the answer!

Listen to the song. Circle the correct answer.

- a. Don't put your trousers on your _____. **feet** (head) / legs
- b. Fasten up your _____ and your zip. **velcro** / belt / buttons
- c. Velcro fasteners, buttons or zip, got to do them up or you will _____. **trip** / fall / run
- d. Don't put the _____ round the back. **zipper** / buttons / skirt
- e. Don't wear _____ upon your feet. **shoes** / gloves / trousers
- f. A belt for your _____ is very handy. **head** / hood / skirt



a b c



3. Where does it go?

Write these instructions in the correct group.

put on your jeans	untie your shoes	do up your shirt	take off your hat
unfasten your belt	pull up your socks	unzip your cardigan	zip up your coat

Get dressed!	Get undressed!
<i>put on your jeans</i>	

Nota:

To get dressed: vestirse.

To get undressed: desvestirse.